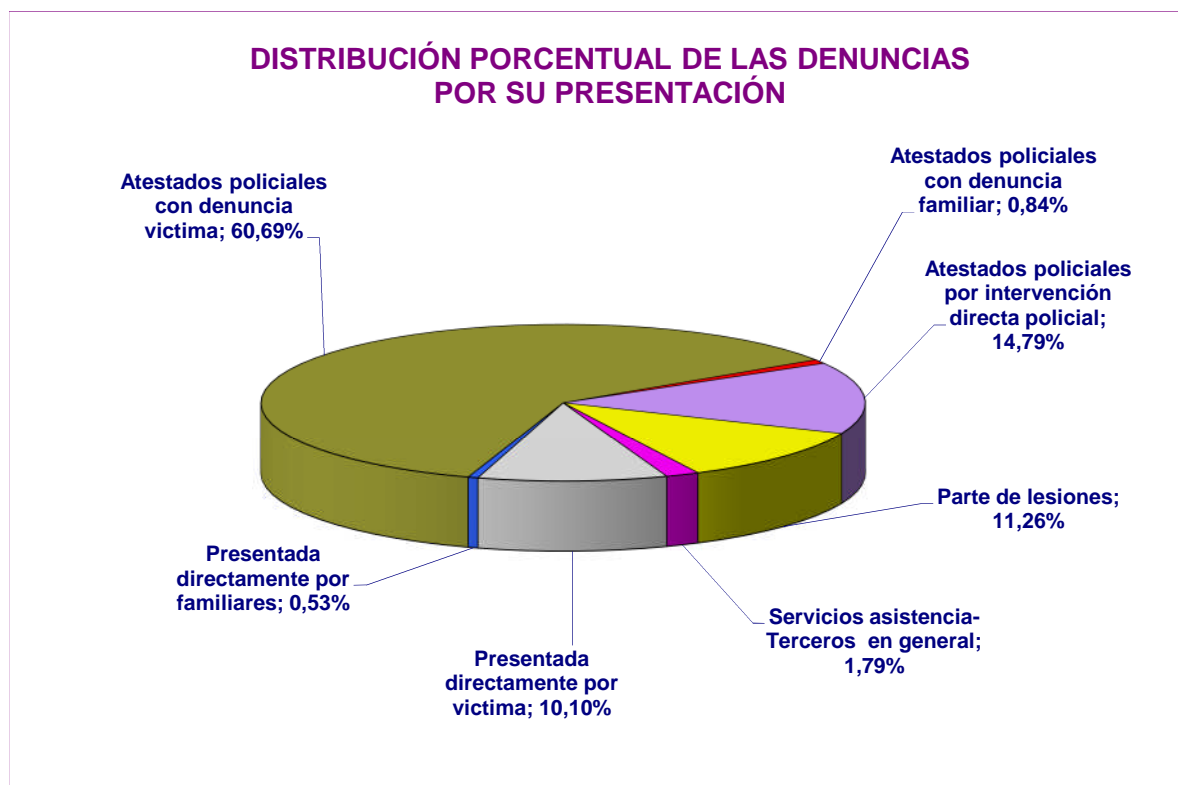


# DATOS DE DENUNCIAS, PROCEDIMIENTOS PENALES Y CIVILES REGISTRADOS, ÓRDENES DE PROTECCIÓN SOLICITADAS EN LOS JUZGADOS DE VIOLENCIA SOBRE LA MUJER (JVM)<sup>1</sup> Y SENTENCIAS DICTADAS POR LOS ÓRGANOS JURISDICCIONALES EN ESTA MATERIA EN EL PRIMER TRIMESTRE DEL AÑO 2013

## I. JUZGADOS DE VIOLENCIA SOBRE LA MUJER

### DATOS DENUNCIAS RECIBIDAS EN EL PRIMER TRIMESTRE DEL AÑO 2013

| Total Denuncias | Presentada directamente por víctima | Presentada directamente por familiares | Atestados policiales |                       |                                   | Parte de lesiones | Servicios asistencia-Terceros en general |
|-----------------|-------------------------------------|--|----------------------|-----------------------|-----------------------------------|-------------------|--|
|                 |                                     |  | Con denuncia víctima | Con denuncia familiar | Por intervención directa policial |                   |  |
| 29.487          | 2.978                               | 157                                    | 17.896               | 247                   | 4.361                             | 3.321             | 527                                      |
|                 | <b>10,10%</b>                       | <b>0,53%</b>                           | <b>60,69%</b>        | <b>0,84%</b>          | <b>14,79%</b>                     | <b>11,26%</b>     | <b>1,79%</b>                             |



<sup>1</sup> Datos referidos tanto a los Juzgados exclusivos de Violencia sobre la Mujer (106) como a los que compatibilizaron en el conocimiento de esta materia con otras, en número de 355

---

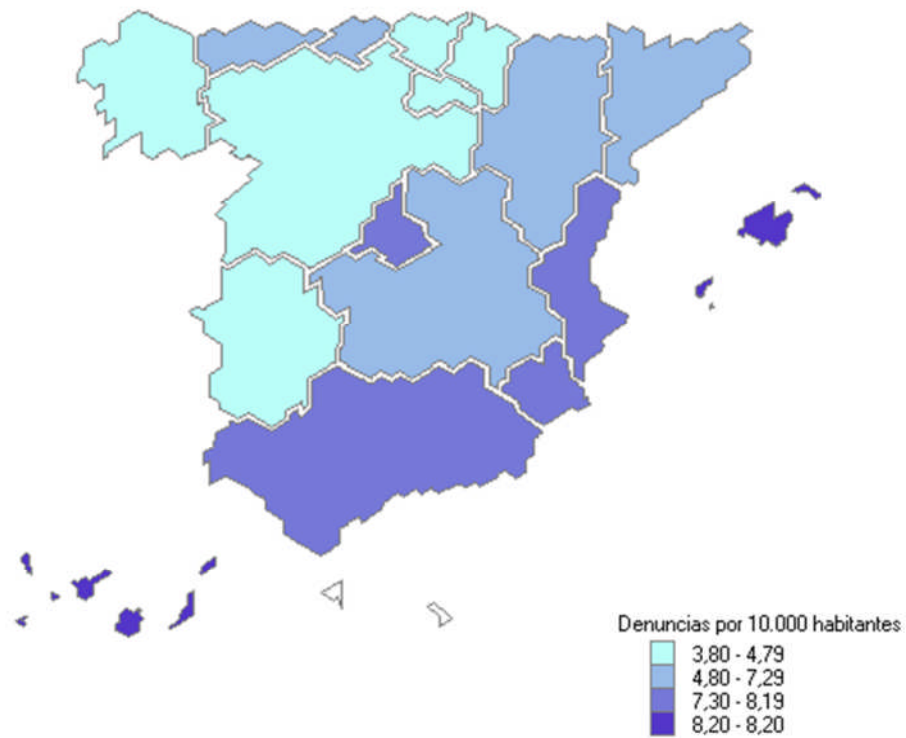
NACIONALIDAD MUJERES QUE DENUNCIAN

---

|             |        |     |
|-------------|--------|-----|
| ESPAÑOLAS   | 19.768 | 67% |
| EXTRANJERAS | 9.719  | 33% |

---

**Denuncias por cada 10.000 habitantes**



Población a 1 de enero de 2013. Fuente INE

## RENUNCIAS AL PROCESO<sup>2</sup>

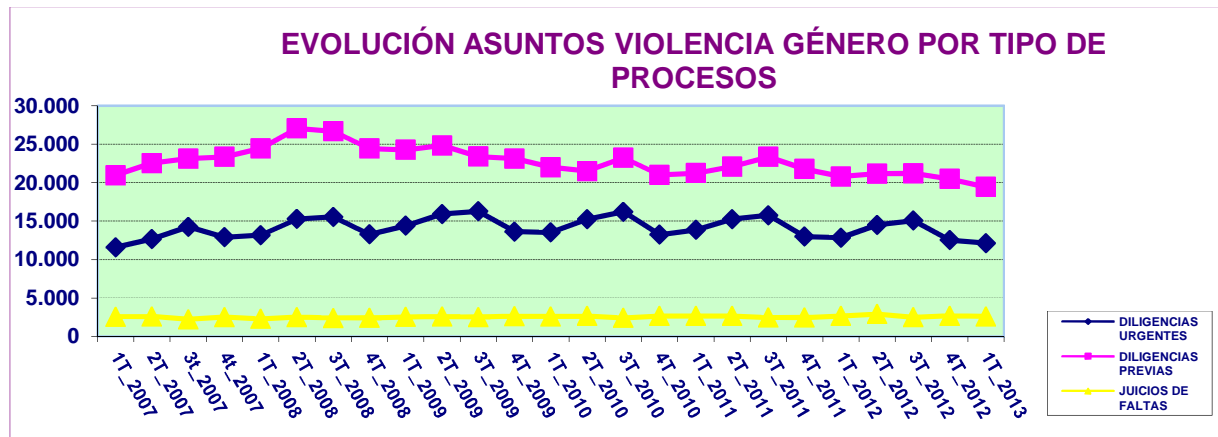
| RENUNCIAS AL PROCESO | RATIO RENUNCIAS/DENUNCIAS |
|----------------------|---------------------------|
| 3.758                | 12,74%                    |

| NACIONALIDAD MUJERES RETIRAN |       |     |
|------------------------------|-------|-----|
| ESPAÑOLAS                    | 2.240 | 60% |
| EXTRANJERAS                  | 1.518 | 40% |

<sup>2</sup> En principio revelan sólo la posición de la víctima en algún momento de la tramitación de la denuncia sin que tenga que afectar al deber de investigación.

### ASUNTOS PENALES REGISTRADOS<sup>3</sup> EN LOS JVM<sup>4</sup>

|                          | Asuntos Penales | Diligencias Urgentes <sup>5</sup> | Sumarios <sup>6</sup> | Diligencias Previas <sup>7</sup> | Proced. Abreviados <sup>8</sup> | Juicios de Faltas | Ley Orgánica Jurado |
|--------------------------|-----------------|-----------------------------------|-----------------------|----------------------------------|---------------------------------|-------------------|---------------------|
| Ingresados Directamente  | 36.033          | 10.825                            | 78                    | 15.480                           | 7.182                           | 2.456             | 12                  |
| Ingresados Otros Órganos | 5.514           | 1.314                             | 1                     | 3.956                            | 93                              | 150               | 0                   |
| <b>Total</b>             | <b>41.547</b>   | <b>12.139</b>                     | <b>79</b>             | <b>19.436</b>                    | <b>7.275</b>                    | <b>2.606</b>      | <b>12</b>           |
|                          |                 | 29,22%                            | 0,19%                 | 46,78%                           | 17,51%                          | 6,27%             | 0,03%               |



<sup>3</sup> Los datos incorporan la transformación que pueden sufrir los asuntos (inicial calificación como diligencias urgentes y posterior transformación a diligencias previas..., así como las relativas a las diferentes fases del procedimiento) por lo que no resultan equivalentes a número de denuncias.

<sup>4</sup> En todos estos asuntos penales la víctima es mujer –salvo denuncias cruzadas- y el hecho delictivo ha sido cometido en el ámbito de la pareja o ex pareja.

<sup>5</sup> Asuntos tramitados por la vía de Juicio Rápido

<sup>6</sup> Procedimiento seguido para el enjuiciamiento de delitos penados con pena privativa de libertad superior a 9 años

<sup>7</sup> Fase de instrucción de los procedimientos abreviados

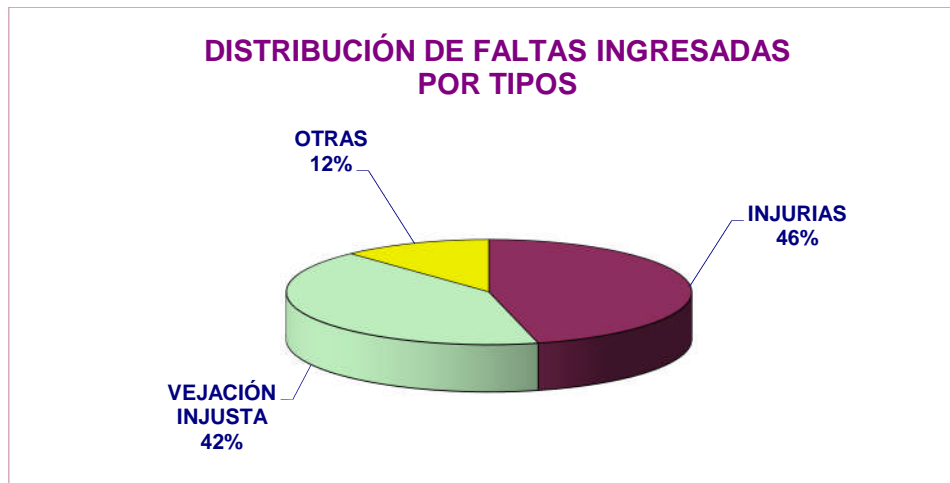
<sup>8</sup> Procedimiento seguido para el enjuiciamiento de delitos penados con pena privativa de libertad hasta 9 años

## JUICIOS DE FALTAS Y JUICIOS RÁPIDOS DE FALTAS CELEBRADOS EN LOS JUZGADOS DE VIOLENCIA SOBRE LA MUJER

| TOTAL JUICIOS FALTAS CELEBRADOS | JUICIOS RÁPIDOS DE FALTAS | RESTO JUICIOS DE FALTAS |
|---------------------------------|---------------------------|-------------------------|
| 2.296                           | 941                       | 1.355                   |
|                                 | 41%                       | 59%                     |

### DISTRIBUCIÓN FALTAS INGRESADAS POR TIPO

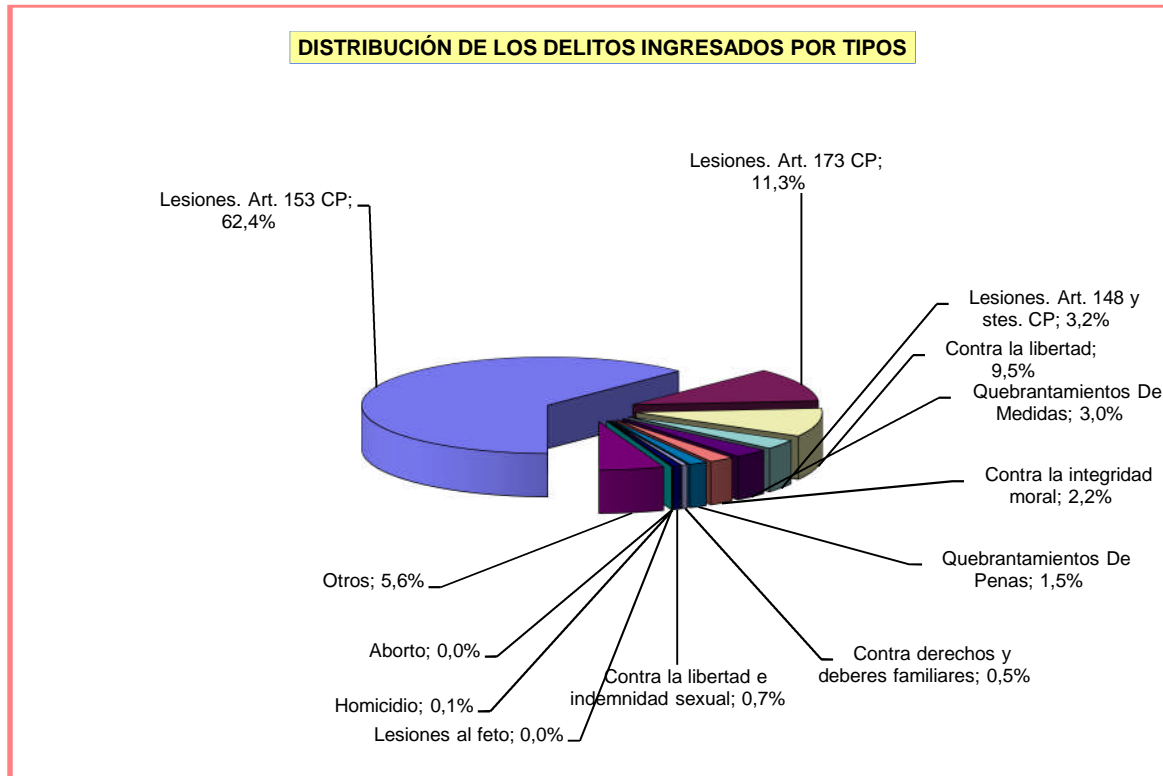
| TOTAL | INJURIAS | VEJACION INJUSTA | OTRAS |
|-------|----------|------------------|-------|
| 2.726 | 1.257    | 1.143            | 326   |
|       | 46%      | 42%              | 12%   |



## TIPO DE DELITOS INSTRUIDOS<sup>9</sup>

|  | DELITOS       |       |
|--|---------------|-------|
| Lesiones. Art. 153 CP                  | 19.656        | 62,4% |
| Lesiones. Art. 173 CP                  | 3.544         | 11,3% |
| Contra la libertad                     | 2.984         | 9,5%  |
| Lesiones. Art. 148 y stes. CP          | 1.006         | 3,2%  |
| Quebrantamientos De Medidas            | 957           | 3,0%  |
| Contra la integridad moral             | 689           | 2,2%  |
| Quebrantamientos De Penas              | 485           | 1,5%  |
| Contra derechos y deberes familiares   | 155           | 0,5%  |
| Contra la libertad e indemnidad sexual | 206           | 0,7%  |
| Homicidio                              | 22            | 0,1%  |
| Aborto                                 | 2             | 0,0%  |
| Lesiones al feto                       | 1             | 0,0%  |
| Otros                                  | 1.775         | 5,6%  |
| <b>Total</b>                           | <b>31.482</b> |       |

<sup>9</sup> Corresponde a la precalificación inicial, que tiende, además, a englobar como lesiones el grueso de violencias denunciadas, previa a la acusación que se formule y al pronunciamiento que haga la sentencia.



### PERSONAS ENJUICIADAS EN LOS JVM<sup>10</sup>

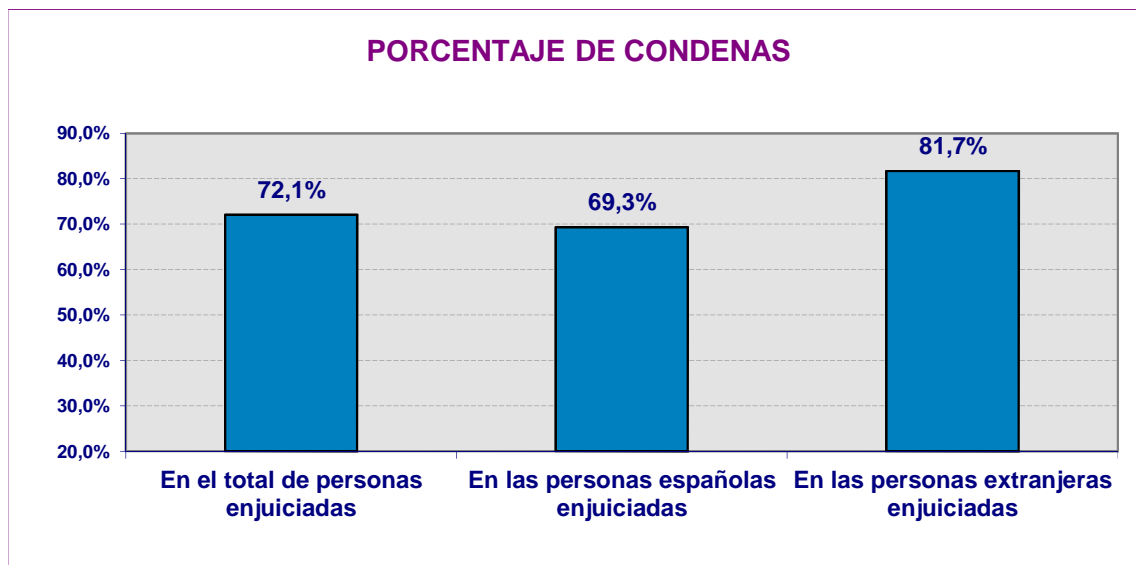
|              | Personas enjuiciadas | PERSONAS CONDENADAS |                    | PERSONAS ABSUELTAS   |                    |
|--------------|----------------------|---------------------|--------------------|----------------------|--------------------|
|              |                      | Número              | Personas Españolas | Personas Extranjeras | Personas Españolas |
| Varones      | 4.431                | 2.405               | 796                | 1.052                | 178                |
| Mujeres      | 42                   | 17                  | 5                  | 19                   | 1                  |
| <b>Total</b> | <b>4.473</b>         | <b>2.422</b>        | <b>801</b>         | <b>1.071</b>         | <b>179</b>         |

<sup>10</sup> Referido a juicios de faltas y a sentencias por delito dictadas de conformidad. Las absoluciones, por ello, van referidas a faltas, ya que la sentencia de conformidad es siempre de condena.

## PORCENTAJE DE CONDENAS

| En el total de personas enjuiciadas | En las personas españolas enjuiciadas | En las personas extranjeras enjuiciadas |
|-------------------------------------|---------------------------------------|---|
| 72,1%                               | 69,3%                                 | 81,7%                                   |

| Varones enjuiciados | Condenados entre los varones enjuiciados | Condenadas entre las mujeres enjuiciadas |
|---------------------|--|--|
| 99,1%               | 72,2%                                    | 52,4%                                    |



## FORMA DE TERMINACIÓN

| SENTENCIA ABSOLUTORIA | SENTENCIA CONDENATORIA | SOBRESEIMIENTO LIBRE | SOBRESEIMIENTO PROVISIONAL | ELEVACION AL ORGANO COMPETENTE | OTRAS  |
|-----------------------|------------------------|----------------------|----------------------------|--------------------------------|--------|
| 1.162                 | 3.203                  | 1.319                | 11.502                     | 6.928                          | 11.168 |
| 3,3%                  | 9,1%                   | 3,7%                 | 32,6%                      | 19,6%                          | 31,7%  |



## ASUNTOS CIVILES INGRESADOS EN LOS JVM

| ASUNTOS CIVILES | DIVORCIOS CONSENSUADOS | DIVORCIOS NO CONSENSUADOS | MEDIDAS PREVIAS | MEDIDAS COETANEAS | GUARDA, CUSTODIA O ALIMENTOS HIJOS NO MATRIMONIALES | OTROS <sup>11</sup> |
|-----------------|------------------------|---------------------------|-----------------|-------------------|---|---------------------|
| 5.331           | 115                    | 1.367                     | 398             | 663               | 1.024   | 1.764               |
|                 | 2,16%                  | 25,64%                    | 7,47%           | 12,44%            | 19,21%  | 33,09%              |

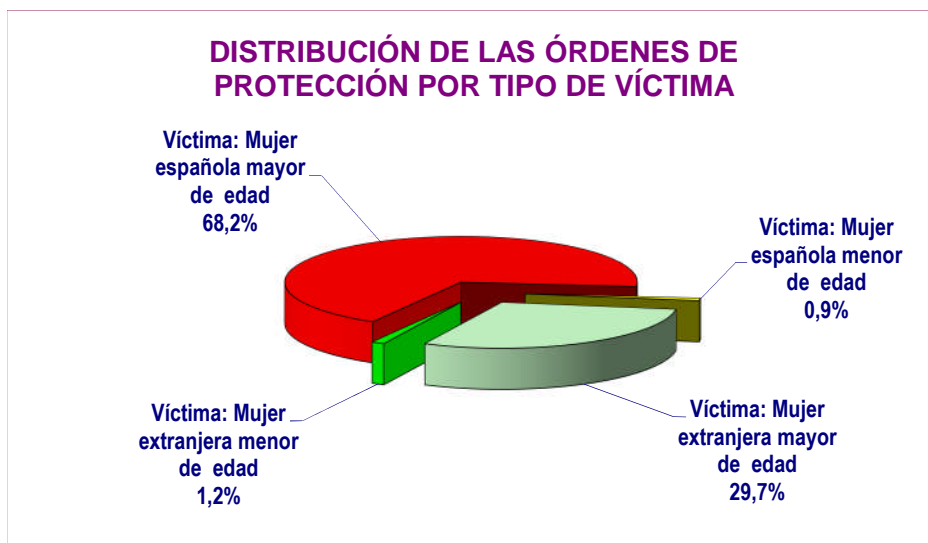
Se mantiene la baja proporción de los asuntos civiles ingresados respecto de las denuncias penales presentadas.

<sup>11</sup> Incluye procesos contenciosos, entre otros sobre filiación, maternidad y paternidad, relación paterno filial, nulidades matrimoniales, separación mutuo acuerdo y contenciosas, modificación de medidas o liquidación del régimen económico matrimonial.

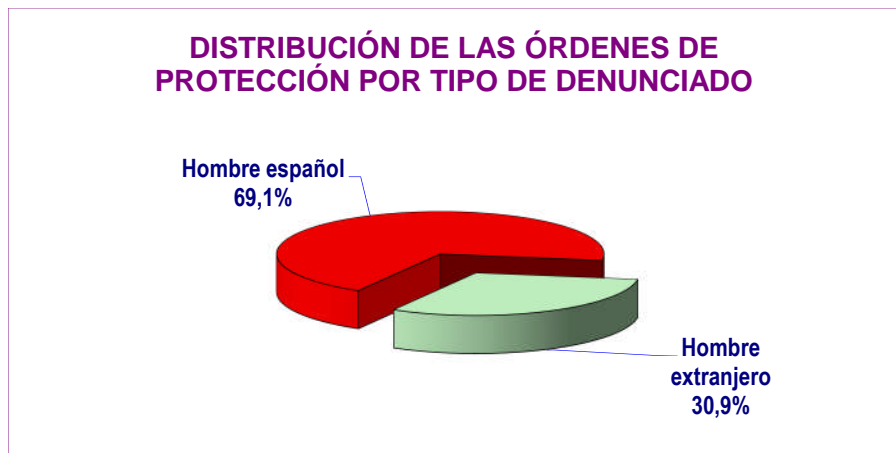
## DATOS DE ÓRDENES DE PROTECCIÓN SOLICITADAS E INCOADAS EN LOS JUZGADOS DE VIOLENCIA SOBRE LA MUJER

| ÓRDENES DE PROTECCIÓN | SOLICITADAS | ACORDADAS | NO ACORDADAS | Ratio Ordenes /denuncias |
|-----------------------|-------------|-----------|--------------|--------------------------|
| Totales               | 7.750       | 4.583     | 3.167        | 26%                      |
|                       |             | 59%       | 41%          |                          |

| TOTAL ÓRDENES | MUJERES ESPAÑOLAS | MUJERES EXTRANJERAS | MUJERES MAYOR EDAD | MUJERES MENOR EDAD |
|---------------|-------------------|---------------------|--------------------|--------------------|
| 7.750         | 5.357             | 2.393               | 7.589              | 161                |
|               | 69%               | 31%                 | 98%                | 2%                 |



| DENUNCIADOS    |                   |       |
|----------------|-------------------|-------|
| Hombre español | Hombre extranjero | Total |
| 5.355          | 2.395             | 7.750 |
| 69,1%          | 30,9%             |       |



### RELACIÓN DE PARENTESCO

| CÓNYUGE | EX-CÓNYUGE | REL. AFECTIVA | EX-RELACIÓN AFECTIVA |
|---------|------------|---------------|----------------------|
| 1.980   | 1.066      | 2.207         | 2.497                |
| 26%     | 14%        | 28%           | 32%                  |

## ÓRDENES DE PROTECCIÓN SOLICITADAS EN JUZGADOS DE GUARDIA

Se han solicitado ante los Juzgados de Guardia, fuera del horario de audiencia de los Juzgados de Violencia contra la Mujer las siguientes órdenes de protección:

| Órdenes solicitadas | Acordadas | Denegadas |
|---------------------|-----------|-----------|
| 1.378               | 942       | 436       |
|                     | 68%       | 32%       |

## VICTIMAS EN LAS ÓRDENES DE PROTECCIÓN SOLICITADAS EN JUZGADOS DE GUARDIA

| Mujeres españolas | Mujeres extranjeras | Mujeres mayores de edad | Mujeres menores de edad |
|-------------------|---------------------|-------------------------|-------------------------|
| 983               | 395                 | 1.338                   | 40                      |
| 71%               | 29%                 | 97%                     | 3%                      |

## DENUNCIADOS EN LAS ORDENES DE PROTECCIÓN SOLICITADAS EN JUZGADOS DE GUARDIA

| Hombre español | Hombre extranjero |
|----------------|-------------------|
| 972            | 406               |
| 71%            | 29%               |

## TOTAL ÓRDENES DE PROTECCIÓN

| Total órdenes solicitadas | JVM   | Juzgados de Guardia |
|---------------------------|-------|---------------------|
| 9.128                     | 7.750 | 1.378               |
|                           | 85%   | 15%                 |



## MEDIDAS PENALES DERIVADAS DE LAS ÓRDENES DE PROTECCIÓN Y DE OTRAS MEDIDAS CAUTELARES (De Seguridad y Protección)<sup>12</sup>:

**14.009** (De ellas han sido acordadas en el ámbito de la Orden de Protección 9.854, el 70%, y 4.155, el 30%, como Medidas Cautelares).

| MEDIDAS PENALES   | PRIVATIVAS DE LIBERTAD | SALIDA DE DOMICILIO | ORDEN DE ALEJAMIENTO | PROHIBICIÓN DE COMUNICACIÓN | PROHIBICIÓN VOLVER AL LUGAR | SUSPENSIÓN TENENCIA Y USO ARMAS | OTRAS       |
|---|------------------------|---------------------|----------------------|-----------------------------|-----------------------------|---------------------------------|-------------|
| <b>OP</b>   | 130                    | 678                 | 3.719                | 3.696                       | 580                         | 694                             | 357         |
| <b>MC</b>   | 232                    | 203                 | 1.395                | 1.386                       | 298                         | 335                             | 306         |
| % Medidas Penales OP adoptadas sobre total OP adoptadas | <b>2,8%</b>            | <b>14,8%</b>        | <b>81,1%</b>         | <b>80,6%</b>                | <b>12,7%</b>                | <b>15,1%</b>                    | <b>7,8%</b> |

## MEDIDAS CIVILES DERIVADAS DE LAS ÓRDENES DE PROTECCIÓN Y DE OTRAS MEDIDAS CAUTELARES (De Seguridad y Protección):

**3.603<sup>13</sup>**. De ellas 3.464, el 96%, han sido acordadas en el ámbito de la OP y el resto, 139 el 4%, como Medidas Cautelares)

| MEDIDAS CIVILES                                      | ATRIBUCIÓN DE LA VIVIENDA | PERMUTA VIVIENDA | SUSPENSIÓN REGIMEN DE VISITAS | SUSPENSIÓN POTESTAD | SUSPENSIÓN GUARDA Y CUSTODIA | PRESTACIÓN DE ALIMENTOS | PROTECCIÓN DEL MENOR PARA EVITAR UN PELIGRO O PERJUICIO | OTRAS        |
|--|---------------------------|------------------|-------------------------------|---------------------|------------------------------|-------------------------|---|--------------|
| <b>OP</b>  | 950                       | 27               | 142                           | 10                  | 316                          | 1.160                   | 51  | 808          |
| <b>MC</b>  | 44                        | 0                | 4                             | 1                   | 14                           | 39                      | 4   | 33           |
| % Medidas Civiles adoptadas sobre total OP adoptadas | <b>20,7%</b>              | <b>0,6%</b>      | <b>3,1%</b>                   | <b>0,2%</b>         | <b>6,9%</b>                  | <b>25,3%</b>            | <b>1,1%</b>   | <b>17,6%</b> |

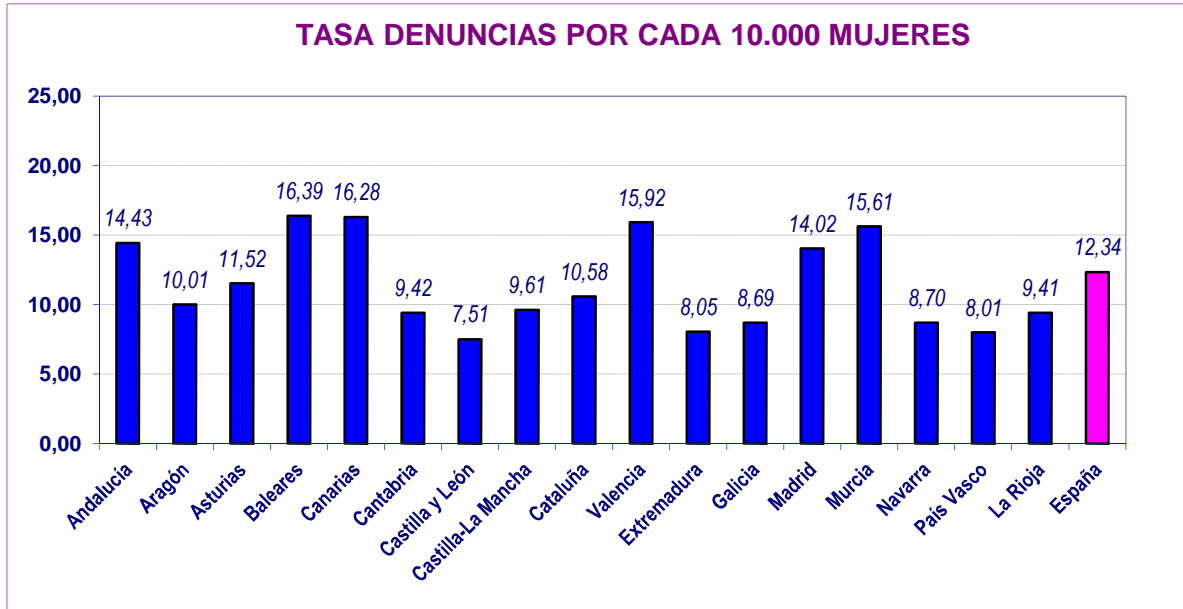
<sup>12</sup> Cada resolución puede incorporar más de una medida.

<sup>13</sup> Se mantiene la baja proporción de las medidas cautelares civiles respecto de las penales.

| <b>ÓRDENES DE PROTECCIÓN POR ADOPTADAS Y DENEGADAS POR CC.AA.</b> |                 |                                 |            |                                 |            |
|---|-----------------|---------------------------------|------------|---------------------------------|------------|
| <b>CC.AA.</b>   | <b>Incoadas</b> | <b>Resueltas.<br/>Adoptadas</b> | <b>%</b>   | <b>Resueltas.<br/>Denegadas</b> | <b>%</b>   |
| Andalucía   | 1.306           | 821                             | 63%        | 485                             | 37%        |
| Aragón  | 129             | 103                             | 80%        | 26                              | 20%        |
| Asturias  | 167             | 65                              | 39%        | 102                             | 61%        |
| Baleares  | 185             | 137                             | 74%        | 48                              | 26%        |
| Canarias  | 551             | 340                             | 62%        | 211                             | 38%        |
| Cantabria   | 67              | 45                              | 67%        | 22                              | 33%        |
| Castilla y León   | 282             | 173                             | 61%        | 109                             | 39%        |
| Castilla-La Mancha  | 341             | 241                             | 71%        | 100                             | 29%        |
| Cataluña  | 1.415           | 517                             | 37%        | 898                             | 63%        |
| Valencia  | 902             | 718                             | 80%        | 184                             | 20%        |
| Extremadura   | 193             | 164                             | 85%        | 29                              | 15%        |
| Galicia   | 313             | 162                             | 52%        | 151                             | 48%        |
| Madrid  | 1.259           | 588                             | 47%        | 671                             | 53%        |
| Murcia  | 305             | 270                             | 89%        | 35                              | 11%        |
| Navarra   | 78              | 50                              | 64%        | 28                              | 36%        |
| País Vasco  | 200             | 136                             | 68%        | 64                              | 32%        |
| La Rioja  | 57              | 53                              | 93%        | 4                               | 7%         |
| <b>España</b>   | <b>7.750</b>    | <b>4.583</b>                    | <b>59%</b> | <b>3.167</b>                    | <b>41%</b> |

| <b>DENUNCIAS Y RENUNCIAS PRESENTADAS POR CC.AA.<br/>TASA POR CADA 10.000 MUJERES Y<br/>RATIO DE SOLICITUDES DE OP SOBRE TOTAL DENUNCIAS PRESENTADAS</b> |                            |                             |  |                                    |                                  |
|---|----------------------------|-----------------------------|--|------------------------------------|----------------------------------|
|   | <b>Denuncias recibidas</b> | <b>Renuncias al proceso</b> | <b>Denuncias por cada 10.000 mujeres</b> | <b>Ratio renuncias / denuncias</b> | <b>Ratio ordenes / denuncias</b> |
| Andalucía   | 6.263                      | 819                         | 14,43                                    | 13,08%                             | 20,85%                           |
| Aragón  | 677                        | 51                          | 10,01                                    | 7,53%                              | 19,05%                           |
| Asturias  | 641                        | 104                         | 11,52                                    | 16,22%                             | 26,05%                           |
| Baleares  | 911                        | 114                         | 16,39                                    | 12,51%                             | 20,31%                           |
| Canarias  | 1.727                      | 164                         | 16,28                                    | 9,50%                              | 31,91%                           |
| Cantabria   | 285                        | 25                          | 9,42                                     | 8,77%                              | 23,51%                           |
| Castilla y León   | 954                        | 111                         | 7,51                                     | 11,64%                             | 29,56%                           |
| Castilla-La Mancha  | 1.001                      | 92                          | 9,61                                     | 9,19%                              | 34,07%                           |
| Cataluña  | 4.047                      | 477                         | 10,58                                    | 11,79%                             | 34,96%                           |
| Valencia  | 4.097                      | 427                         | 15,92                                    | 10,42%                             | 22,02%                           |
| Extremadura   | 446                        | 22                          | 8,05                                     | 4,93%                              | 43,27%                           |
| Galicia   | 1.242                      | 81                          | 8,69                                     | 6,52%                              | 25,20%                           |
| Madrid  | 4.722                      | 812                         | 14,02                                    | 17,20%                             | 26,66%                           |
| Murcia  | 1.142                      | 148                         | 15,61                                    | 12,96%                             | 26,71%                           |
| Navarra   | 281                        | 76                          | 8,70                                     | 27,05%                             | 27,76%                           |
| País Vasco  | 899                        | 214                         | 8,01                                     | 23,80%                             | 22,25%                           |
| La Rioja  | 152                        | 21                          | 9,41                                     | 13,82%                             | 37,50%                           |
| <b>España</b>   | <b>29.487</b>              | <b>3.758</b>                | <b>12,34</b>                             | <b>12,74%</b>                      | <b>26,28%</b>                    |





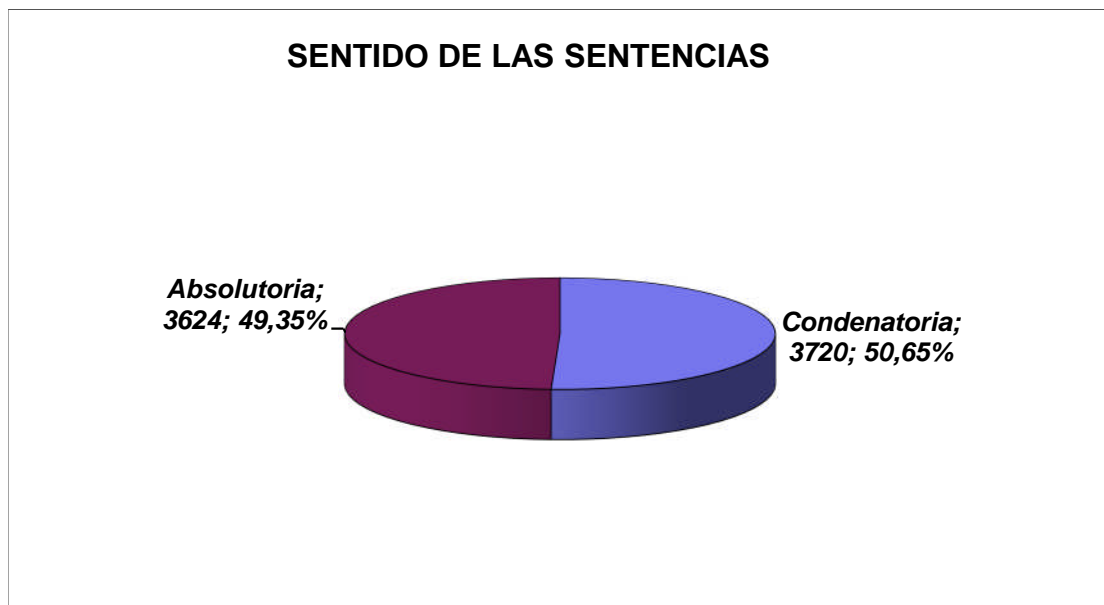
## II. JUZGADOS DE LO PENAL

|                               | Ingresados   | Reabiertos | Resueltos trimestre | Asuntos en trámite |
|-------------------------------|--------------|------------|---------------------|--------------------|
| P. Oral                       | 4.105        | 100        | 4.263               | 11.601             |
| Juicios Rápidos <sup>14</sup> | 3.339        | 22         | 3.390               | 4.062              |
| <b>Total</b>                  | <b>7.444</b> | <b>122</b> | <b>7.653</b>        | <b>15.663</b>      |

### FORMAS DE TERMINACIÓN

|             | Sentencia condenatoria con conformidad | Sentencia condenatoria sin conformidad | Sentencia absolutoria | Sobreseimiento |             | Por otras causas | Total  |
|-------------|--|--|-----------------------|----------------|-------------|------------------|--------|
|             |  |  |                       | Libre          | Provisional |                  |        |
| Val.        |  |  |                       |                |             |                  |        |
| Absolutos   | 1.758                                  | 1.962                                  | 3.624                 | 14             | 62          | 234              | 7.654  |
| Porcentajes | 23,0%                                  | 25,6%                                  | 47,3%                 | 0,2%           | 0,8%        | 3,1%             | 100,0% |

Total sentencias dictadas: 7.344. Condenatorias: 3.720(50,7%)



<sup>14</sup> Siguen un procedimiento previsto para los delitos flagrantes y para los que la pena prevista de prisión no supere los 5 años, cuyo enjuiciamiento está previsto en 15 días.

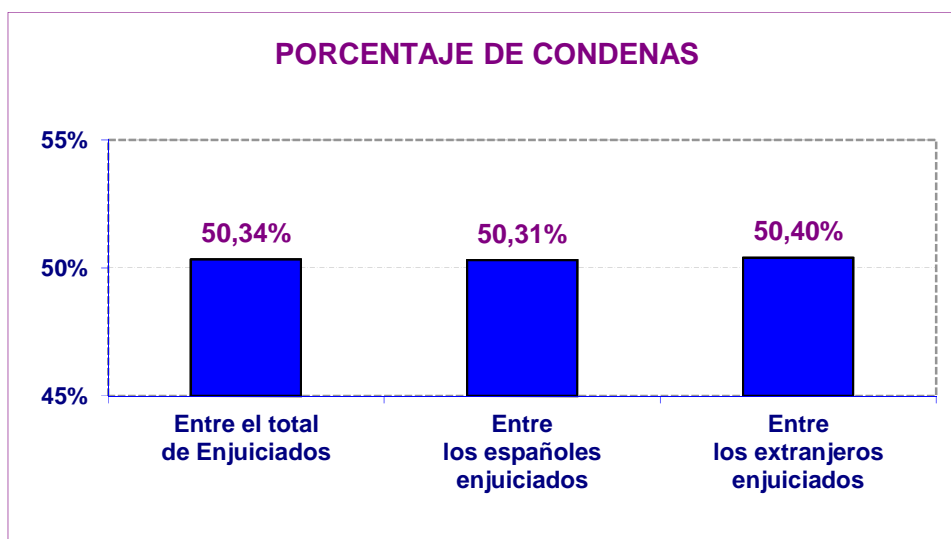
## PERSONAS ENJUICIADAS

| Persona enjuiciadas |              | PERSONAS CONDENADAS |              | PERSONAS ABSUELTAS |              |
|---------------------|--------------|---------------------|--------------|--------------------|--------------|
|                     |              | Españolas           | Extranjeras  | Españolas          | Extranjeras  |
| Varones             | 7.329        | 2.620               | 1.099        | 2.557              | 1.053        |
| Mujeres             | 222          | 57                  | 25           | 87                 | 53           |
| <b>Total</b>        | <b>7.551</b> | <b>2.677</b>        | <b>1.124</b> | <b>2.644</b>       | <b>1.106</b> |

## PORCENTAJE DE CONDENAS SOBRE PERSONAS ENJUICIADAS

| Entre el total de Enjuiciados | Entre los españoles enjuiciados | Entre los extranjeros enjuiciados |
|-------------------------------|---------------------------------|-----------------------------------|
| 50,34%                        | 50,31%                          | 50,40%                            |

| Varones enjuiciados | Condenados entre los varones enjuiciados | Condenadas entre las mujeres enjuiciadas |
|---------------------|--|--|
| 97,1%               | 50,7%                                    | 36,9%                                    |



### III. AUDIENCIAS PROVINCIALES

#### SECCIONES ESPECIALIZADAS EN VIOLENCIA SOBRE LA MUJER

##### PROCEDIMIENTOS EN ÚNICA INSTANCIA

|   | Registrados | Reabiertos<br>o<br>reiniciados | Resueltos  | Asuntos en<br>trámite |
|---|-------------|--------------------------------|------------|-----------------------|
| Sumarios                                | 51          | 5                              | 78         | 162                   |
| Procedimientos abreviados <sup>15</sup> | 21          | 1                              | 28         | 40                    |
| Jurado <sup>16</sup>                    | 12          | 0                              | 7          | 28                    |
| <b>Total</b>                            | <b>84</b>   | <b>6</b>                       | <b>113</b> | <b>230</b>            |

##### TERMINACIÓN DE LOS PROCEDIMIENTOS EN ÚNICA INSTANCIA

|                           | Sentencia<br>condenatoria | Sentencia<br>absolutoria | Sobreseimiento |             | Por otras<br>causas | Total      |
|---------------------------|---------------------------|--------------------------|----------------|-------------|---------------------|------------|
|                           |                           |                          | Libre          | Provisional |                     |            |
| Sumarios                  | 51                        | 22                       | 0              | 4           | 1                   | 78         |
| Procedimientos abreviados | 21                        | 5                        | 0              | 0           | 2                   | 28         |
| Procedimientos Jurado     | 7                         | 0                        | 0              | 0           | 0                   | 7          |
| <b>Total</b>              | <b>79</b>                 | <b>27</b>                | <b>0</b>       | <b>4</b>    | <b>3</b>            | <b>113</b> |

Total sentencias dictadas: 106. Condenatorias: 79 (74,5%)

|                           | Sentencia<br>condenatoria | Sentencia<br>absolutoria | Sobreseimiento |             | Por otras<br>causas |
|---------------------------|---------------------------|--------------------------|----------------|-------------|---------------------|
|                           |                           |                          | Libre          | Provisional |                     |
| Sumarios                  | 68,9%                     | 14,8%                    | 1,6%           | 9,8%        | 4,9%                |
| Procedimientos abreviados | 72,2%                     | 27,8%                    | 0,0%           | 0,0%        | 0,0%                |
| Procedimientos Jurado     | 92,3%                     | 0,0%                     | 0,0%           | 7,7%        | 0,0%                |
| <b>Total</b>              | <b>72,8%</b>              | <b>15,2%</b>             | <b>1,1%</b>    | <b>7,6%</b> | <b>3,3%</b>         |

<sup>15</sup> Procedimiento previsto para el enjuiciamiento de delitos cuya pena no exceda de 9 años de prisión.

<sup>16</sup> En materia de violencia de género, se siguen por esta vía los homicidios consumados y los delitos de amenazas condicionales y allanamiento de morada.

## PERSONAS ENJUICIADAS

| Personas enjuiciadas | PERSONAS CONDENADAS |             | PERSONAS ABSUELTAS |             | Total Condenadas | Total Absueltas |           |
|----------------------|---------------------|-------------|--------------------|-------------|------------------|-----------------|-----------|
|                      | Españolas           | Extranjeras | Españolas          | Extranjeras |                  |                 |           |
|                      | Varones             | 115         | 48                 | 34          |                  |                 | 24        |
| Mujeres              | 3                   | 1           | 0                  | 1           | 1                |                 |           |
| <b>Total</b>         | <b>118</b>          | <b>49</b>   | <b>34</b>          | <b>25</b>   | <b>10</b>        | <b>83</b>       | <b>35</b> |

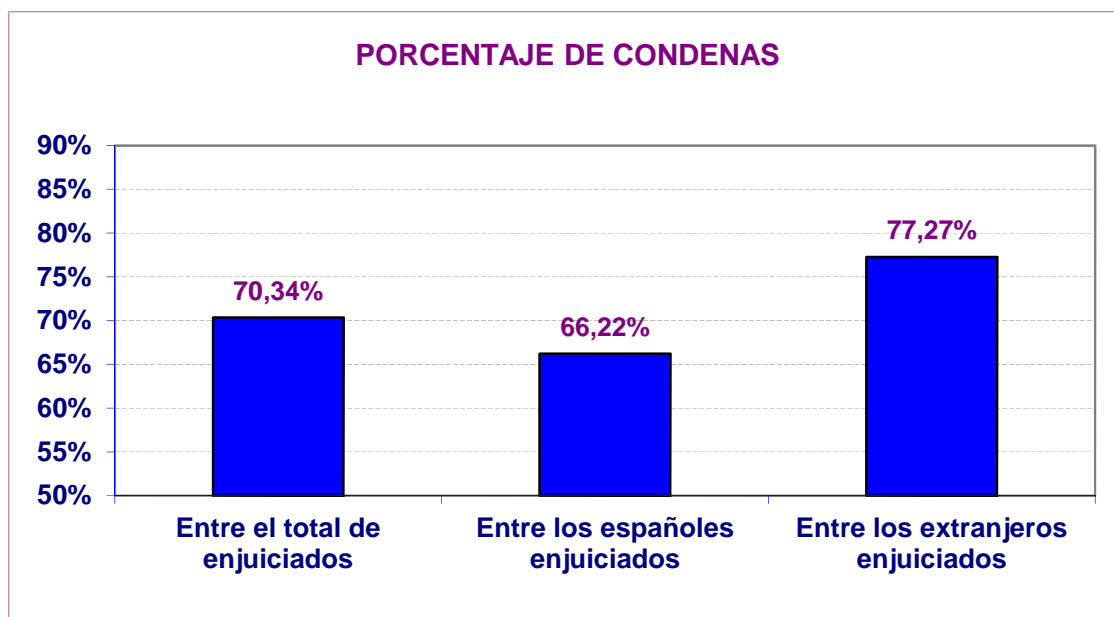
## PORCENTAJE DE CONDENAS SOBRE PERSONAS ENJUICIADAS

| Entre el total de enjuiciados | Entre los españoles enjuiciados | Entre los extranjeros enjuiciados |
|-------------------------------|---------------------------------|-----------------------------------|
|-------------------------------|---------------------------------|-----------------------------------|

|        |        |        |
|--------|--------|--------|
| 70,34% | 66,22% | 77,27% |
|--------|--------|--------|

| Varones enjuiciados | Condenados entre los varones enjuiciados |
|---------------------|--|
|---------------------|--|

|      |        |
|------|--------|
| 100% | 71,30% |
|------|--------|



## RECURSOS DE APELACIÓN CONTRA SENTENCIAS

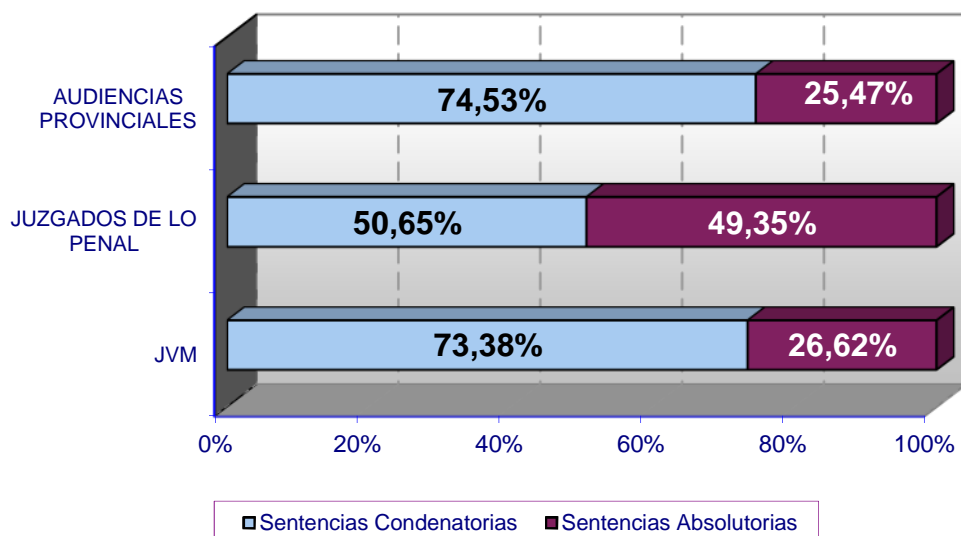
| Recursos de apelación de sentencias | Ingresados trimestre | Resueltos trimestre | Pendientes final trimestre |
|-------------------------------------|----------------------|---------------------|----------------------------|
| Juicios de faltas                   | 213                  | 193                 | 95                         |
| Procedimientos abreviados           | 1.998                | 2.377               | 2.801                      |
| <b>Total</b>                        | <b>2.211</b>         | <b>2.570</b>        | <b>2.896</b>               |

|                           | % estimación recursos contras sentencias condenatorias | % estimación recursos contras sentencias absolutorias | Estimatoria            |                       | Desestimatoria         |                       |
|---------------------------|--|---|------------------------|-----------------------|------------------------|-----------------------|
|                           |  |   | Sentencia condenatoria | Sentencia absolutoria | Sentencia condenatoria | Sentencia absolutoria |
| Juicios de faltas         | 21,2%  | 30,9%   | 25                     | 21                    | 93                     | 47                    |
| Procedimientos abreviados | 23%  | 33%   | 396                    | 211                   | 1.296                  | 436                   |

## TOTAL SENTENCIAS DICTADAS ENTRE ENERO-MARZO DE 2013 EN EL ÁMBITO DE LA VIOLENCIA DE GÉNERO

| ÓRGANO                  | TOTAL SENTENCIAS | SENTENCIAS CONDENATORIAS | %             | SENTENCIAS ABSOLUTORIAS | %             |
|-------------------------|------------------|--------------------------|---------------|-------------------------|---------------|
| JVM                     | 4.365            | 3.203                    | 73,38%        | 1.162                   | 26,62%        |
| JUZGADOS DE LO PENAL    | 7.344            | 3.720                    | 50,65%        | 3.624                   | 49,35%        |
| AUDIENCIAS PROVINCIALES | 106              | 79                       | 74,53%        | 27                      | 25,47%        |
| <b>TOTAL</b>            | <b>11.815</b>    | <b>7.002</b>             | <b>59,26%</b> | <b>4.813</b>            | <b>40,74%</b> |

### % SENTIDO SENTENCIAS SEGÚN ÓRGANO JURISDICCIONAL



#### IV. JUZGADOS DE MENORES<sup>17</sup>

##### DATOS DE VIOLENCIA SOBRE LA MUJER

| <i>Menores Enjuiciados por delito</i>         |                    |   |                    |
|---|--------------------|---|--------------------|
| <i>Con imposición de medidas<sup>18</sup></i> |                    | <i>Sin imposición de medidas<sup>19</sup></i> |                    |
| <i>españoles</i>                              | <i>extranjeros</i> | <i>españoles</i>                              | <i>extranjeros</i> |
| 25  | 11                 | 0   | 0                  |
| 69,44%  | 30,56%             | 0,00%   | 0,00%              |
| 100,00%                                       |                    | 0,00%   |                    |

<sup>17</sup> Se contabilizan los datos de los 82 Juzgados de Menores de todo el territorio

<sup>18</sup> Se equiparan a sentencias condenatorias

<sup>19</sup> Se equiparan a sentencias absolutorias



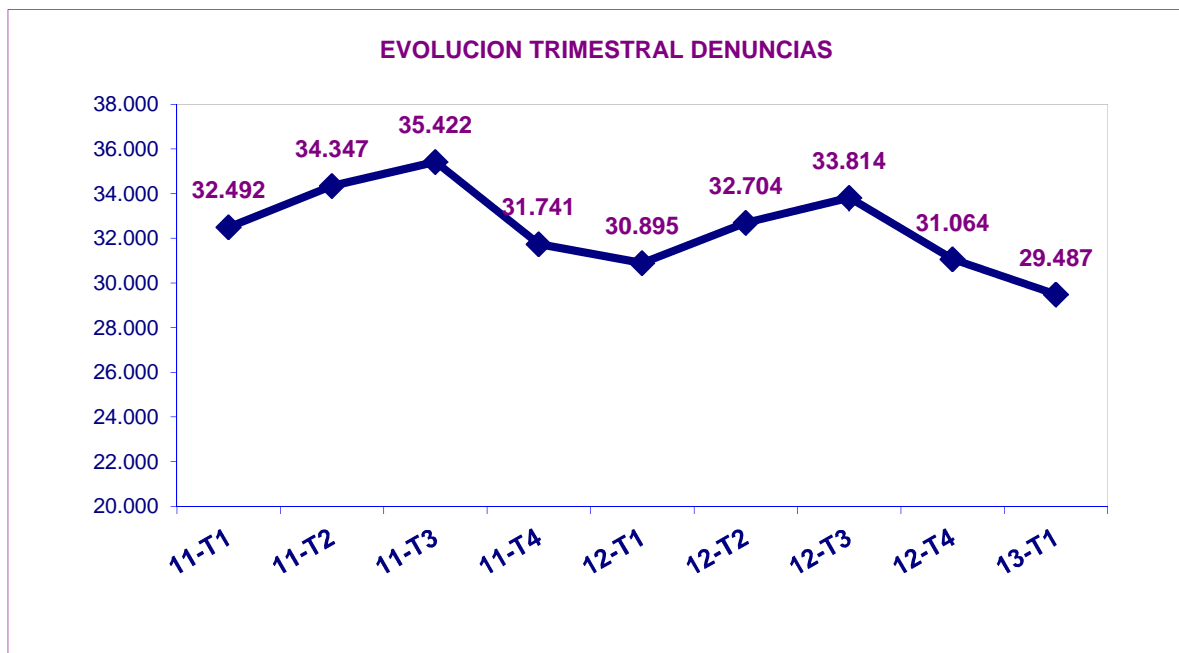


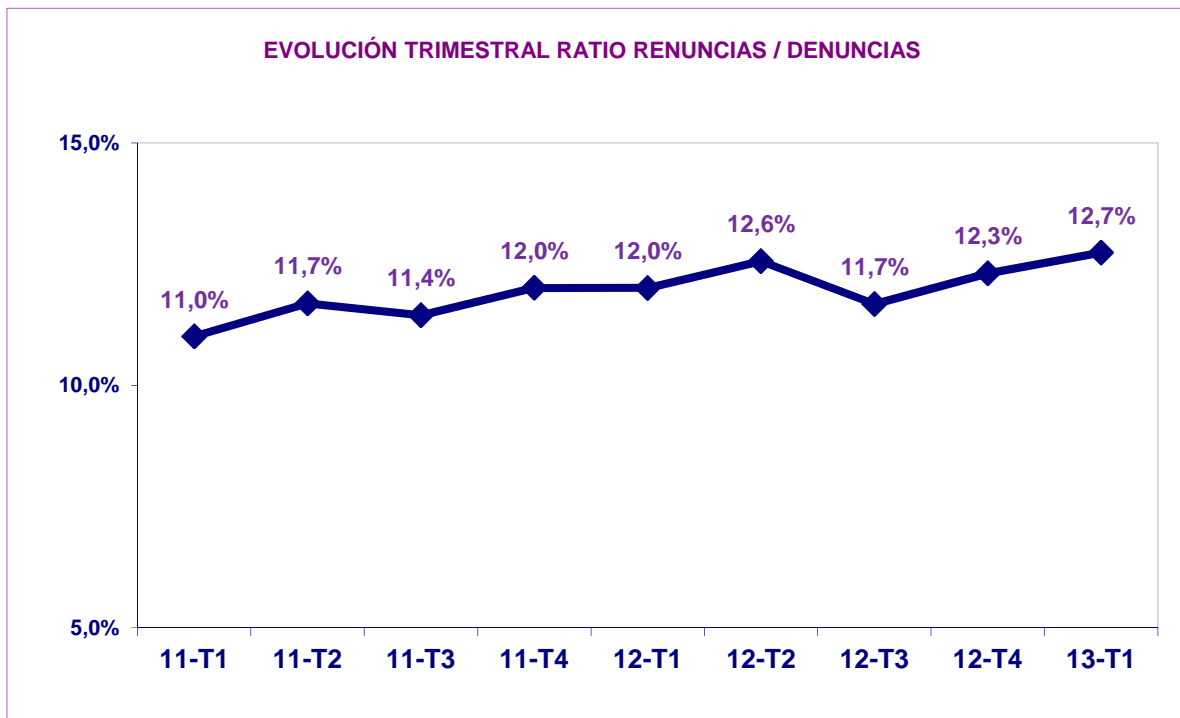
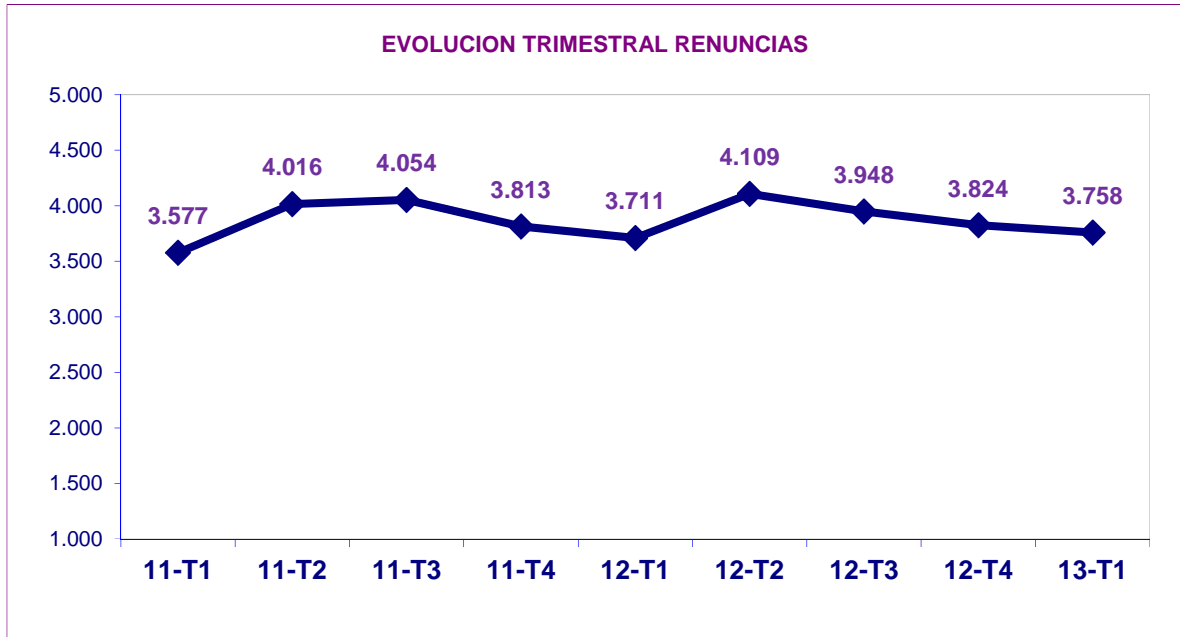
CONSEJO GENERAL DEL PODER JUDICIAL

## RESUMEN TENDENCIAS

## DIFERENCIA DENUNCIAS – RENUNCIAS A LA CONTINUACIÓN DEL PROCESO RESPECTO AL TRIMESTRE ANTERIOR

|                              | 4º trimestre<br>2012 | 1º trimestre<br>2013 | % Variación  |
|------------------------------|----------------------|----------------------|--------------|
| Denuncias                    | 31.064               | 29.487               | <b>-5,1%</b> |
| Renuncias                    | 3.824                | 3.758                | <b>-1,7%</b> |
| Ratio renuncias<br>denuncias | 12,3%                | 12,7%                | <b>3,5%</b>  |

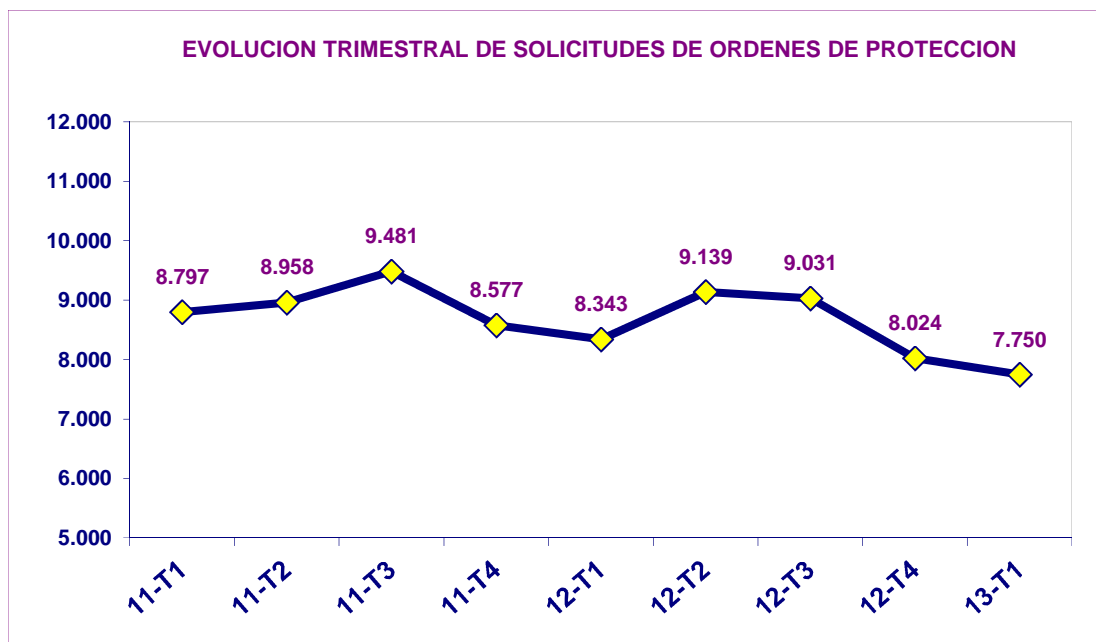




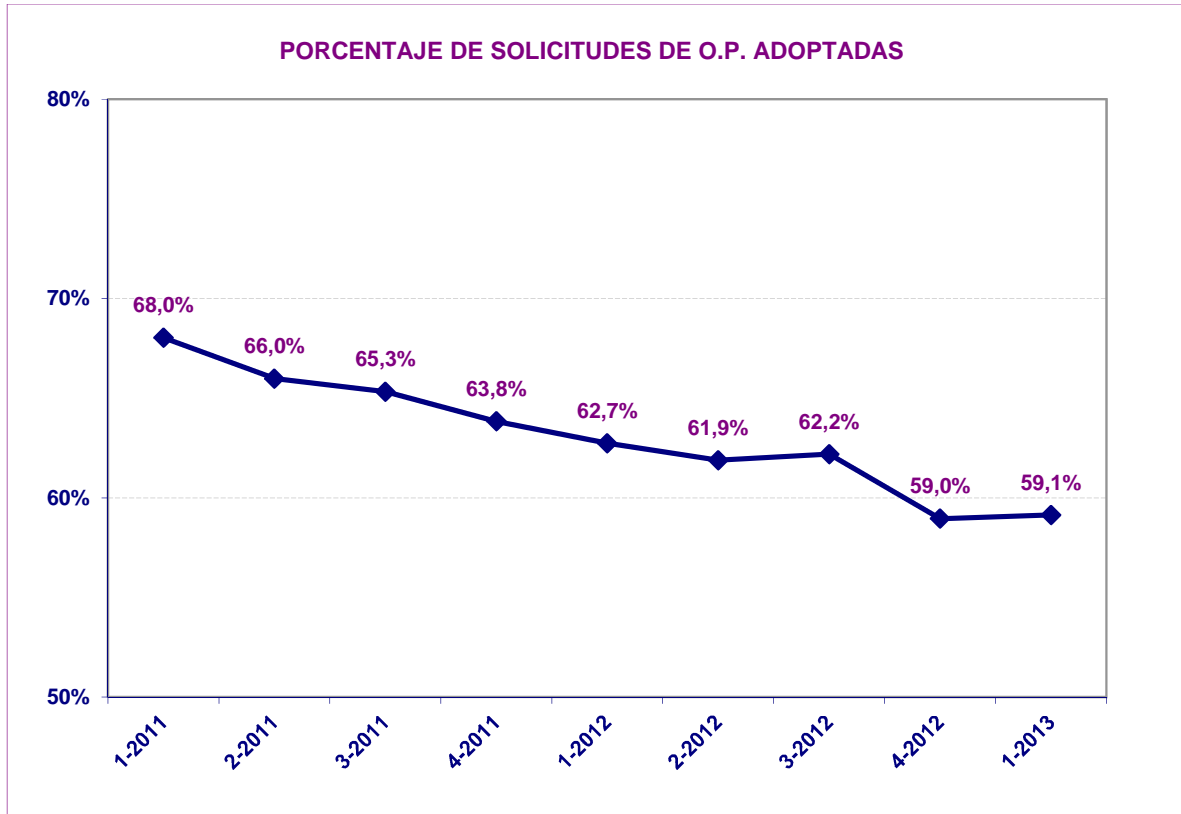
En este primer trimestre del 2013 disminuye el número de **Órdenes de Protección** solicitadas con respecto al mismo trimestre del año anterior:

| Solicitud Ordenes Protección 1º trimestre 2012 | Solicitud Ordenes Protección 1º trimestre 2013 | Variación | % Variación |
|--|--|-----------|-------------|
| 8.343  | 7.750  | -593      | -7,11%      |

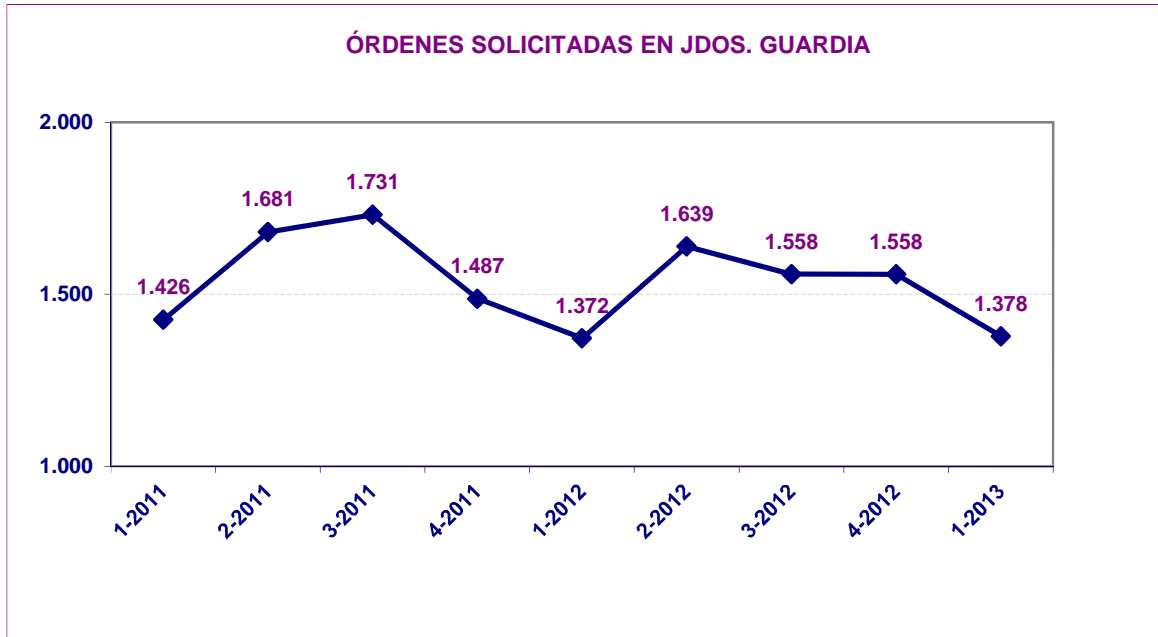
El siguiente gráfico muestra la evolución de las órdenes de protección solicitadas en los Juzgados de Violencia contra la Mujer:



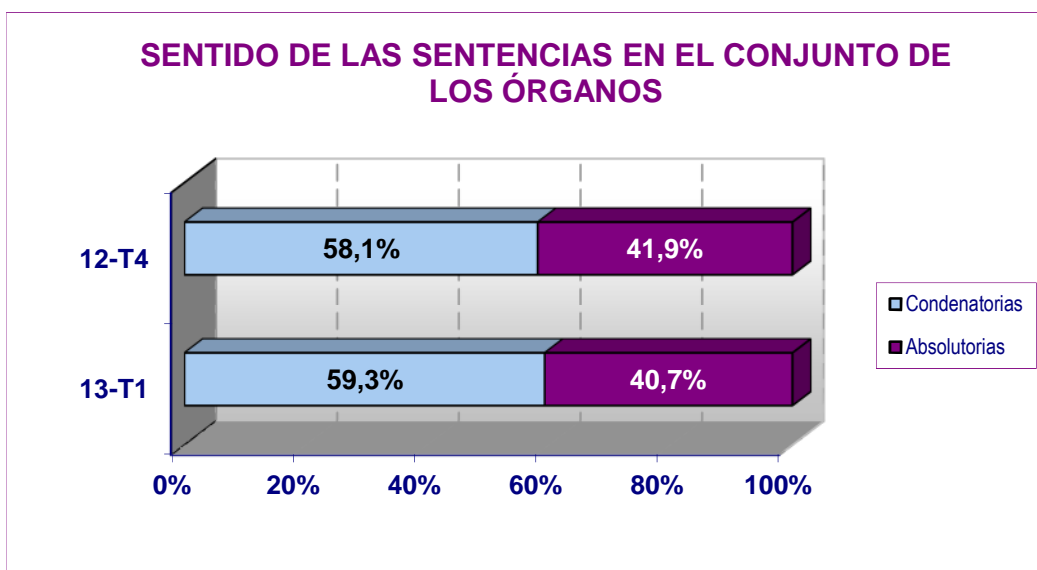
También se presenta la evolución de las solicitudes de órdenes de protección adoptadas:



La evolución real de las órdenes de protección solicitadas en los juzgados de guardia viene dada por el siguiente gráfico:



Considerando el conjunto de sentencias en primera instancia (tanto los juicios de faltas y procesos por delito en los juzgados de violencia contra la mujer, como los procesos abreviados en los juzgados de lo penal, y los procedimientos abreviados, sumarios y de jurado en las audiencias provinciales) el porcentaje de condenatorias tiene un leve ascenso.



Siendo la Evolución desde 2008

